

Підприємство

АКЦІОНЕРНЕ ТОВАРИСТВО "ОПЕРАТОР ГАЗОРОЗПОДІЛЬНОЇ СИСТЕМИ "ЖИТОМИРГАЗ"

Дата (рік, місяць, число)
за €

КОДИ
UA18040190010281147
230
35.22

ДОКУМЕНТ ПРИЙНЯТО
03.12.2024

Територія

ЖИТОМИРСЬКА

за КАТОТТГ 1

Організаційно-правова форма господарювання

Акціонерне товариство

за КОПФГ

Вид економічної діяльності

Розподілення газоподібного палива через місцеві (локальні) трубопроводи

за КВЕД

Середня кількість працівників 2

19

Адреса, телефон вулиця ФЕЩЕНКА-ЧОПІВСЬКОГО, буд. 35, м. ЖИТОМИР, ЖИТОМИРСЬКА обл., 10002

346548

Одиниця виміру: тис. грн. без десяткового знака (окрім розділу IV Звіту про фінансові результати (Звіту про сукупний дохід) (форма №2), грошові показники якого наводяться в гривнях з копійками)

Складено (зробити позначку "v" у відповідній клітинці):

за національними положеннями (стандартами) бухгалтерського обліку
за міжнародними стандартами фінансової звітності

v

Баланс (Звіт про фінансовий стан)

на 31 грудня 2024 р.

Форма №1 Код за ДКУД 1801001

А К Т И В	Код рядка	На початок звітного періоду	На кінець звітного періоду
1	2	3	4
I. Необоротні активи			
Нематеріальні активи	1000	179	39
первісна вартість	1001	1 502	897
накопичена амортизація	1002	1 323	858
Незавершені капітальні інвестиції	1005	21 044	18 129
Основні засоби	1010	145 949	130 816
первісна вартість	1011	252 628	246 647
знос	1012	106 679	115 831
Інвестиційна нерухомість	1015	-	-
первісна вартість інвестиційної нерухомості	1016	-	-
знос інвестиційної нерухомості	1017	-	-
Довгострокові біологічні активи	1020	-	-
первісна вартість довгострокових біологічних активів	1021	-	-
накопичена амортизація довгострокових біологічних активів	1022	-	-
Довгострокові фінансові інвестиції: які обліковуються за методом участі в капіталі інших підприємств	1030	-	-
інші фінансові інвестиції	1035	-	-
Заборгованість за внесками до статутного капіталу інших підприємств	1036	-	-
Довгострокова дебіторська заборгованість	1040	-	-
Відстрочені податкові активи	1045	-	-
Гудвіл	1050	-	-
Відстрочені аквізиційні витрати	1060	-	-
Залишок коштів у централізованих страхових резервних фондах	1065	-	-
Інші необоротні активи	1090	-	-
Усього за розділом I	1095	167 172	148 984
II. Оборотні активи			
Запаси	1100	9 876	6 750
виробничі запаси	1101	7 398	4 412
незавершене виробництво	1102	-	-
готова продукція	1103	-	-
товари	1104	2 478	2 338
Поточні біологічні активи	1110	-	-
Депозити перестраховування	1115	-	-
Векселі одержані	1120	-	-
Дебіторська заборгованість за продукцію, товари, роботи, послуги	1125	31 756	30 989
Дебіторська заборгованість за розрахунками: за виданими авансами	1130	110 159	105 893
з бюджетом	1135	262	488
у тому числі з податку на прибуток	1136	-	-
Дебіторська заборгованість за розрахунками з нарахованих доходів	1140	-	-
Дебіторська заборгованість за розрахунками із внутрішніх розрахунків	1145	-	-
Інша поточна дебіторська заборгованість	1155	9 671	9 654
Поточні фінансові інвестиції	1160	-	-
Гроші та їх еквіваленти	1165	1 122	341
готівка	1166	-	-
рахунки в банках	1167	-	-
Витрати майбутніх періодів	1170	-	-
Частка перестраховика у страхових резервах	1180	-	-
у тому числі в: резервах довгострокових зобов'язань	1181	-	-

резервах збитків або резервах належних виплат	1182	-	-
резервах незароблених премій	1183	-	-
інших страхових резервах	1184	-	-
Інші оборотні активи	1190	34 507	31 759
Усього за розділом II	1195	197 353	185 874
III. Необоротні активи, утримувані для продажу, та групи вибуття	1200	-	-
Баланс	1300	364 525	334 858

Пасив	Код рядка	На початок звітної періоду	На кінець звітної періоду
1	2	3	4
I. Власний капітал			
Зареєстрований (пайовий) капітал	1400	241	241
Внески до незареєстрованого статутного капіталу	1401	-	-
Капітал у дооцінках	1405	-	-
Додатковий капітал	1410	35 606	35 606
емісійний дохід	1411	-	-
накопичені курсові різниці	1412	-	-
Резервний капітал	1415	-	-
Нерозподілений прибуток (непокритий збиток)	1420	(865 101)	(929 772)
Неоплачений капітал	1425	(-)	(-)
Вилучений капітал	1430	(-)	(-)
Інші резерви	1435	-	-
Усього за розділом I	1495	(829 254)	(893 925)
II. Довгострокові зобов'язання і забезпечення			
Відстрочені податкові зобов'язання	1500	-	-
Пенсійні зобов'язання	1505	-	-
Довгострокові кредити банків	1510	-	-
Інші довгострокові зобов'язання	1515	1 235	2 325
Довгострокові забезпечення	1520	1 400	1 137
довгострокові забезпечення витрат персоналу	1521	1 400	1 137
Цільове фінансування	1525	-	-
благодійна допомога	1526	-	-
Страхові резерви	1530	-	-
у тому числі:	1531	-	-
резерв довгострокових зобов'язань			
резерв збитків або резерв належних виплат	1532	-	-
резерв незароблених премій	1533	-	-
інші страхові резерви	1534	-	-
Інвестиційні контракти	1535	-	-
Призовий фонд	1540	-	-
Резерв на виплату джек-поту	1545	-	-
Усього за розділом II	1595	2 635	3 462
III. Поточні зобов'язання і забезпечення			
Короткострокові кредити банків	1600	-	-
Векселі видані	1605	-	-
Поточна кредиторська заборгованість за:			
довгостроковими зобов'язаннями	1610	5 012	5 012
товари, роботи, послуги	1615	957 464	964 719
розрахунками з бюджетом	1620	7 322	1 499
у тому числі з податку на прибуток	1621	-	-
розрахунками зі страхування	1625	-	-
розрахунками з оплати праці	1630	-	-
Поточна кредиторська заборгованість за одержаними авансами	1635	23 193	18 751
Поточна кредиторська заборгованість за розрахунками з учасниками	1640	22 273	-
Поточна кредиторська заборгованість із внутрішніх розрахунків	1645	-	-
Поточна кредиторська заборгованість за страховою діяльністю	1650	-	-
Поточні забезпечення	1660	171 137	231 485
Доходи майбутніх періодів	1665	-	-
Відстрочені комісійні доходи від перестраховиків	1670	-	-
Інші поточні зобов'язання	1690	4 743	3 855
Усього за розділом III	1695	1 191 144	1 225 321
IV. Зобов'язання, пов'язані з необоротними активами, утримуваними для продажу, та групами вибуття	1700	-	-
V. Чиста вартість активів недержавного пенсійного фонду	1800	-	-
Баланс	1900	364 525	334 858

Керівник

Головний бухгалтер

ЕП Кіптенко

Володимир

Володимирович

ЕП Войтенко


Тетяна Юрївна

Кіптенко Володимир Володимирович

Войтенко Тетяна Юрївна

¹ Кодифікатор адміністративно-територіальних одиниць та територій територіальних громад.

² Визначається в порядку, встановленому центральним органом виконавчої влади, що реалізує державну політику у сфері статистики.



Квитанція

Користувач: Скорохода
Ім'я файлу: 180040003344071S010011510000267122024.XML
Підписи: Печатка Державна податкова служба України. "ОТРИМАНО" 43005393
"Шлюз захисту" Шлюз Держстат 37507880

Текст: Підприємство: 03344071 АКЦІОНЕРНЕ ТОВАРИСТВО "ОПЕРАТОР ГАЗОРОЗПОДІЛЬНОЇ СИСТЕМИ "ЖИТОМИРГАЗ"

Звіт: Ф1. Баланс

За період: Рік, 2024 р.

Звіт доставлено до Системи електронного звітування органів державної статистики України 03.03.2025 у 13:43:57

Реєстраційний номер звіту:

9003987994 (180040003344071S010011510000267122024.XML)

Звіт відповідає формату, визначеному Держстатом України.

Кваліфіковані електронні підписи перевірено.

Звіт прийнято для подальшої обробки. У випадку виявлення помилок при здійсненні обробки даних звіту в органах державної статистики та (або) необхідності надання уточнень Вам буде повідомлено додатково.

Відправник: Система

електронного звітування органів державної статистики України

Підприємство

АКЦІОНЕРНЕ ТОВАРИСТВО "ОПЕРАТОР ГАЗОРОЗПОДІЛЬНОЇ СИСТЕМИ "ЖИТОМИРГАЗ"

Дата (рік, місяць, число)

КОДИ		
2025	01	01
03344071		

(найменування)

Звіт про фінансові результати (Звіт про сукупний дохід)

за

Рік 2024

р.


ДОКУМЕНТ ПРИЙНЯТО

Форма № 2 Код за ДКУД

1801003

І. ФІНАНСОВІ РЕЗУЛЬТАТИ

Стаття	Код рядка	За звітний період	За аналогічний період попереднього року
1	2	3	4
Чистий дохід від реалізації продукції (товарів, робіт, послуг)	2000	36 313	630 971
Чисті зароблені страхові премії	2010	-	-
<i>премії підписані, валова сума</i>	2011	-	-
<i>премії, передані у перестраховування</i>	2012	-	-
<i>зміна резерву незароблених премій, валова сума</i>	2013	-	-
<i>зміна частки перестраховиків у резерві незароблених премій</i>	2014	-	-
Собівартість реалізованої продукції (товарів, робіт, послуг)	2050	(26 040)	(457 779)
Чисті понесені збитки за страховими виплатами	2070	-	-
Валовий:			
прибуток	2090	10 273	173 192
збиток	2095	(-)	(-)
Дохід (витрати) від зміни у резервах довгострокових зобов'язань	2105	-	-
Дохід (витрати) від зміни інших страхових резервів	2110	-	-
<i>зміна інших страхових резервів, валова сума</i>	2111	-	-
<i>зміна частки перестраховиків в інших страхових резервах</i>	2112	-	-
Інші операційні доходи	2120	54 912	59 211
у тому числі:	2121	-	-
<i>дохід від зміни вартості активів, які оцінюються за справедливою вартістю</i>			
<i>дохід від первісного визнання біологічних активів і сільськогосподарської продукції</i>	2122	-	-
<i>дохід від використання коштів, вивільнених від оподаткування</i>	2123	-	-
Адміністративні витрати	2130	(12 503)	(65 577)
Витрати на збут	2150	(-)	(150)
Інші операційні витрати	2180	(115 305)	(121 694)
у тому числі:	2181	-	-
<i>витрати від зміни вартості активів, які оцінюються за справедливою вартістю</i>			
<i>витрати від первісного визнання біологічних активів і сільськогосподарської продукції</i>	2182	-	-
Фінансовий результат від операційної діяльності:			
прибуток	2190	-	44 982
збиток	2195	(62 623)	(-)
Дохід від участі в капіталі	2200	-	-
Інші фінансові доходи	2220	95	95
Інші доходи	2240	-	-
у тому числі:	2241	-	-
<i>дохід від благодійної допомоги</i>			
Фінансові витрати	2250	(2 299)	(6 072)
Втрати від участі в капіталі	2255	(-)	(-)
Інші витрати	2270	(-)	(-)
Прибуток (збиток) від впливу інфляції на монетарні статті	2275	-	-



Фінансовий результат до оподаткування:			
прибуток	2290	-	39 005
збиток	2295	(64 827)	(-)
Витрати (дохід) з податку на прибуток	2300	-	-
Прибуток (збиток) від припиненої діяльності після оподаткування	2305	-	-
Чистий фінансовий результат:			
прибуток	2350	-	39 005
збиток	2355	(64 827)	(-)

II. СУКУПНИЙ ДОХІД

Стаття	Код рядка	За звітний період	За аналогічний період попереднього року
1	2	3	4
Дооцінка (уцінка) необоротних активів	2400	-	-
Дооцінка (уцінка) фінансових інструментів	2405	-	-
Накопичені курсові різниці	2410	-	-
Частка іншого сукупного доходу асоційованих та спільних підприємств	2415	-	-
Інший сукупний дохід	2445	155	55 327
Інший сукупний дохід до оподаткування	2450	155	55 327
Податок на прибуток, пов'язаний з іншим сукупним доходом	2455	-	-
Інший сукупний дохід після оподаткування	2460	155	55 327
Сукупний дохід (сума рядків 2350, 2355 та 2460)	2465	(64 672)	94 332

III. ЕЛЕМЕНТИ ОПЕРАЦІЙНИХ ВИТРАТ

Назва статті	Код рядка	За звітний період	За аналогічний період попереднього року
1	2	3	4
Матеріальні затрати	2500	16 647	194 322
Витрати на оплату праці	2505	11 177	215 833
Відрахування на соціальні заходи	2510	2 562	37 460
Амортизація	2515	15 583	30 449
Інші операційні витрати	2520	107 878	167 136
Разом	2550	153 847	645 200

IV. РОЗРАХУНОК ПОКАЗНИКІВ ПРИБУТКОВОСТІ АКЦІЙ

Назва статті	Код рядка	За звітний період	За аналогічний період попереднього року
1	2	3	4
Середньорічна кількість простих акцій	2600	160972	160972
Скоригована середньорічна кількість простих акцій	2605	160972	160972
Чистий прибуток (збиток) на одну просту акцію	2610	(402,72)	242,31
Скоригований чистий прибуток (збиток) на одну просту акцію	2615	(402,72)	242,31
Дивіденди на одну просту акцію	2650	-	-

Керівник

Головний бухгалтер

ЕП Кіптенко
Володимир
Володимирович

ЕП Войтенко
Тетяна Юріївна

Кіптенко Володимир Володимирович

Войтенко Тетяна Юріївна



Квитанція

Користувач: Скорохода
Ім'я файлу: 180040003344071S010021510000268122024.XML
Підписи: Печатка Державна податкова служба України. "ОТРИМАНО" 43005393
"Шлюз захисту" Шлюз Держстат 37507880

Текст: Підприємство: 03344071 АКЦІОНЕРНЕ ТОВАРИСТВО "ОПЕРАТОР ГАЗОРОЗПОДІЛЬНОЇ СИСТЕМИ "ЖИТОМИРГАЗ"

Звіт: Ф2. Звіт про фінансові результати (в тисячах)

За період: Рік, 2024 р.

Звіт доставлено до Системи електронного звітування органів державної статистики України 03.03.2025 у 13:43:51

Реєстраційний номер звіту:

9003987949 (180040003344071S010021510000268122024.XML)

Звіт відповідає формату, визначеному Держстатом України.

Кваліфіковані електронні підписи перевірено.

Звіт прийнято для подальшої обробки. У випадку виявлення помилок при здійсненні обробки даних звіту в органах державної статистики та (або) необхідності надання уточнень Вам буде повідомлено додатково.

Відправник: Система
електронного звітування органів державної статистики України

Підприємство

АКЦІОНЕРНЕ ТОВАРИСТВО "ОПЕРАТОР ГАЗОРОЗПОДІЛЬНОЇ СИСТЕМИ
"ЖИТОМИРГАЗ"

(найменування)

Дата (рік, місяць, число)
за ЄДРПОУ

КОДИ		
2025	01	01
03344071		

ДОКУМЕНТ ПРИЙНЯТО

Звіт про рух грошових коштів (за прямим методом)
за Рік 2024 р.

Форма №3 Код за ДКУД 1801004

Стаття	Код	За звітний період	За аналогічний період попереднього року
1	2	3	4
I. Рух коштів у результаті операційної діяльності			
Надходження від:			
Реалізації продукції (товарів, робіт, послуг)	3000	68 916	750 447
Повернення податків і зборів	3005	-	-
у тому числі податку на додану вартість	3006	-	-
Цільового фінансування	3010	-	-
Надходження від отримання субсидій, дотацій	3011	-	-
Надходження авансів від покупців і замовників	3015	22 505	27 831
Надходження від повернення авансів	3020	1 110	10 829
Надходження від відсотків за залишками коштів на поточних рахунках	3025	-	-
Надходження від боржників неустойки (штрафів, пені)	3035	-	-
Надходження від операційної оренди	3040	-	-
Надходження від отримання роялті, авторських винагород	3045	-	-
Надходження від страхових премій	3050	-	-
Надходження фінансових установ від повернення позик	3055	-	-
Інші надходження	3095	1 266	9 352
Витрачання на оплату:			
Товарів (робіт, послуг)	3100	(26 876)	(312 456)
Праці	3105	(10 396)	(227 769)
Відрахувань на соціальні заходи	3110	(2 686)	(52 241)
Зобов'язань з податків і зборів	3115	(33 923)	(159 418)
Витрачання на оплату зобов'язань з податку на прибуток	3116	(87)	(-)
Витрачання на оплату зобов'язань з податку на додану вартість	3117	(21 970)	(93 866)
Витрачання на оплату зобов'язань з інших податків і зборів	3118	(11 866)	(65 552)
Витрачання на оплату авансів	3135	(-)	(-)
Витрачання на оплату повернення авансів	3140	(3 009)	(16 192)
Витрачання на оплату цільових внесків	3145	(-)	(-)
Витрачання на оплату зобов'язань за страховими контрактами	3150	(-)	(-)
Витрачання фінансових установ на надання позик	3155	(-)	(-)
Інші витрачання	3190	(7 189)	(18 222)
Чистий рух коштів від операційної діяльності	3195	9 718	12 161
II. Рух коштів у результаті інвестиційної діяльності			
Надходження від реалізації:			
фінансових інвестицій	3200	-	-
необоротних активів	3205	11 774	32
Надходження від отриманих:			
відсотків	3215	-	-
дивідендів	3220	-	-
Надходження від деривативів	3225	-	-
Надходження від погашення позик	3230	-	-
Надходження від вибуття дочірнього підприємства та іншої господарської одиниці	3235	-	-
Інші надходження	3250	-	-

Витрачання на придбання: фінансових інвестицій	3255	(-)	(-)
необоротних активів	3260	(-)	(12 936)
Виплати за деривативами	3270	(-)	(-)
Витрачання на надання позик	3275	(-)	(-)
Витрачання на придбання дочірнього підприємства та іншої господарської одиниці	3280	-	-
Інші платежі	3290	(-)	(-)
Чистий рух коштів від інвестиційної діяльності	3295	11 774	-12 904
III. Рух коштів у результаті фінансової діяльності			
Надходження від: Власного капіталу	3300	-	-
Отримання позик	3305	-	-
Надходження від продажу частки в дочірньому підприємстві	3310	-	-
Інші надходження	3340	-	-
Витрачання на: Викуп власних акцій	3345	(-)	(-)
Погашення позик	3350	-	-
Сплату дивідендів	3355	(22 273)	(-)
Витрачання на сплату відсотків	3360	(-)	(-)
Витрачання на сплату заборгованості з фінансової оренди	3365	(-)	(-)
Витрачання на придбання частки в дочірньому підприємстві	3370	(-)	(-)
Витрачання на виплати неконтрольованим часткам у дочірніх підприємствах	3375	(-)	(-)
Інші платежі	3390	(-)	(-)
Чистий рух коштів від фінансової діяльності	3395	-22 273	-
Чистий рух грошових коштів за звітний період	3400	-781	-743
Залишок коштів на початок року	3405	1 122	1 865
Вплив зміни валютних курсів на залишок коштів	3410	-	-
Залишок коштів на кінець року	3415	341	1 122

Керівник

*Володимир
Володимирович*

Кіптенко Володимир Володимирович

Головний бухгалтер

*ЕП Войтенко
Тетяна Юрївна*

Войтенко Тетяна Юрївна



Квитанція

Користувач: Скорохода
Ім'я файлу: 180040003344071S010031110000269122024.XML
Підписи: Печатка Державна податкова служба України. "ОТРИМАНО" 43005393
"Шлюз захисту" Шлюз Держстат 37507880

Текст: Підприємство: 03344071 АКЦІОНЕРНЕ ТОВАРИСТВО "ОПЕРАТОР ГАЗОРОЗПОДІЛЬНОЇ СИСТЕМИ "ЖИТОМИРГАЗ"

Звіт: Ф3. Звіт про рух грошових коштів (за прямим методом)
За період: Рік, 2024 р.

Звіт доставлено до Системи електронного звітування органів державної статистики України 03.03.2025 у 13:43:52

Реєстраційний номер звіту:
9003987958 (180040003344071S010031110000269122024.XML)

Звіт відповідає формату, визначеному Держстатом України.

Кваліфіковані електронні підписи перевірено.

Звіт прийнято для подальшої обробки. У випадку виявлення помилок при здійсненні обробки даних звіту в органах державної статистики та (або) необхідності надання уточнень Вам буде повідомлено додатково.

Відправник: Система
електронного звітування органів державної статистики України

Підприємство

АКЦІОНЕРНЕ ТОВАРИСТВО "ОПЕРАТОР ГАЗОРОЗПОДІЛЬНОЇ СИСТЕМИ "ЖИТОМИРГАЗ" за ЄДРПОУ

Дата (рік, місяць, число)

КОДИ

2025 01 01

03344071

ДОКУМЕНТ ПРИЙНЯТО

(найменування)


Звіт про власний капітал
за Рік 2024 р.

Форма №4

Код за ДКУД

1801005

Стаття	Код рядка	Зареєстрований (пайовий) капітал	Капітал у дооцінках	Додатковий капітал	Резервний капітал	Нерозподілений прибуток (непокритий збиток)	Неоплачений капітал	Вилучений капітал	Всього
1	2	3	4	5	6	7	8	9	10
Залишок на початок року	4000	241	-	35 606	-	(865 100)	-	-	(829 253)
Коригування:									
Зміна облікової політики	4005	-	-	-	-	-	-	-	-
Виправлення помилок	4010	-	-	-	-	-	-	-	-
Інші зміни	4090	-	-	-	-	-	-	-	-
Скоригований залишок на початок року	4095	241	-	35 606	-	(865 100)	-	-	(829 253)
Чистий прибуток (збиток) за звітний період	4100	-	-	-	-	(64 827)	-	-	(64 827)
Інший сукупний дохід за звітний період	4110	-	-	-	-	155	-	-	155
Дооцінка (уцінка) необоротних активів	4111	-	-	-	-	-	-	-	-
Дооцінка (уцінка) фінансових інструментів	4112	-	-	-	-	-	-	-	-
Накопичені курсові різниці	4113	-	-	-	-	-	-	-	-
Частка іншого сукупного доходу асоційованих і спільних підприємств	4114	-	-	-	-	-	-	-	-
Інший сукупний дохід	4116	-	-	-	-	-	-	-	-
Розподіл прибутку:									
Виплати власникам (дивіденди)	4200	-	-	-	-	-	-	-	-
Спрямування прибутку до зареєстрованого капіталу	4205	-	-	-	-	-	-	-	-
Відрахування до резервного капіталу	4210	-	-	-	-	-	-	-	-
Сума чистого прибутку, належна до бюджету відповідно до законодавства	4215	-	-	-	-	-	-	-	-
Сума чистого прибутку на створення спеціальних (цільових) фондів	4220	-	-	-	-	-	-	-	-



1	2	3	4	5	6	7	8	9	10
Сума чистого прибутку на матеріальне заохочення	4225	-	-	-	-	-	-	-	-
Внески учасників: Внески до капіталу	4240	-	-	-	-	-	-	-	-
Погашення заборгованості з капіталу	4245	-	-	-	-	-	-	-	-
Вилучення капіталу: Викуп акцій (часток)	4260	-	-	-	-	-	-	-	-
Перепродаж викуплених акцій (часток)	4265	-	-	-	-	-	-	-	-
Анулювання викуплених акцій (часток)	4270	-	-	-	-	-	-	-	-
Вилучення частки в капіталі	4275	-	-	-	-	-	-	-	-
Зменшення номінальної вартості акцій	4280	-	-	-	-	-	-	-	-
Інші зміни в капіталі	4290	-	-	-	-	-	-	-	-
Придбання (продаж) неконтрольованої частки в дочірньому підприємстві	4291	-	-	-	-	-	-	-	-
Разом змін у капіталі	4295	-	-	-	-	(64 672)	-	-	(64 672)
Залишок на кінець року	4300	Кіптенко ²⁴¹ Володимир Володимирович	-	35 606	-	(929 772)	-	-	(893 925)

Керівник

Кіптенко Володимир Володимирович

Головний бухгалтер

Войтенко Тетяна Юріївна



Квитанція

Користувач: Скорохода
Ім'я файлу: 180040003344071S010401010000270122024.XML
Підписи: Печатка Державна податкова служба України. "ОТРИМАНО" 43005393
"Шлюз захисту" Шлюз Держстат 37507880

Текст: Підприємство: 03344071 АКЦІОНЕРНЕ ТОВАРИСТВО "ОПЕРАТОР ГАЗОРОЗПОДІЛЬНОЇ СИСТЕМИ "ЖИТОМИРГАЗ"
Звіт: Ф4. Звіт про власний капітал
За період: Рік, 2024 р.
Звіт доставлено до Системи електронного звітування органів державної статистики України 03.03.2025 у 13:43:49
Реєстраційний номер звіту:
9003987932 (180040003344071S010401010000270122024.XML)
Звіт відповідає формату, визначеному Держстатом України.
Кваліфіковані електронні підписи перевірено.
Звіт прийнято для подальшої обробки. У випадку виявлення помилок при здійсненні обробки даних звіту в органах державної статистики та (або) необхідності надання уточнень Вам буде повідомлено додатково.

Відправник: Система
електронного звітування органів державної статистики України

ЗАТВЕРДЖЕНО
 Наказ Міністерства фінансів України
 29.11.2000 № 302 (у редакції наказу Міністерства фінансів України
 від 28.10.2003 № 602)

ДОКУМЕНТ ПРИЙНЯТО

Підприємство **АКЦІОНЕРНЕ ТОВАРИСТВО "ОПЕРАТОР ГАЗОРОЗПОДІЛЬНОЇ СИСТЕМИ "ЖИТОМИРГАЗ"**
 Територія **ЖИТОМИРСЬКА**
 Орган державного управління
 Організаційно-правова форма господарювання **Акціонерне товариство**
 Вид економічної діяльності **Розподілення газоподібного палива через місцеві (локальні) трубопроводи**
 Одиниця виміру: тис.грн.

Дата (рік, місяць, число)
 за ЄДРПОУ
 за КАТОТТГ¹
 за СПОДУ
 за КОПФГ
 за КВЕД

Код	2024	12	31
	03344071		
	UA18040190010281147		
	0		
	230		
	35.22		

ПРИМІТКИ ДО РІЧНОЇ ФІНАНСОВОЇ ЗВІТНОСТІ
 за **2024** рік

Форма №5

Код за ДКУД

1801008

I. Нематеріальні активи

Групи нематеріальних активів	Код рядка	Залишок на початок року		Надійшло за рік	Переоцінка (дооцінка +, уцінка -)		Вибуло за рік		Нараховано амортизації за рік	Втрати від зменшення корисності за рік	Інші зміни за рік		Залишок на кінець року	
		первісна (переоцінена) вартість	накопичена амортизація		первісної (переоціненої) вартості	накопиченої амортизації	первісна (переоцінена) вартість	накопичена амортизація			первісної (переоціненої) вартості	накопиченої амортизації	первісна (переоцінена) вартість	накопичена амортизація
1	2	3	4	5	6	7	8	9	10	11	12	13	14	15
Права користування природними ресурсами	010	-	-	-	-	-	-	-	-	-	-	-	-	-
Права користування майном	020	-	-	-	-	-	-	-	-	-	-	-	-	-
Права на комерційні позначення	030	-	-	-	-	-	-	-	-	-	-	-	-	-
Права на об'єкти промислової власності	040	-	-	-	-	-	-	-	-	-	-	-	-	-
Авторське право та суміжні з ним права	050	-	-	-	-	-	-	-	-	-	-	-	-	-
	060	-	-	-	-	-	-	-	-	-	-	-	-	-
Інші нематеріальні активи	070	1502	1323	-	-	-	605	587	122	-	-	-	897	858
Разом	080	1502	1323	-	-	-	605	587	122	-	-	-	897	858
Гудвіл	090	-	-	-	-	-	-	-	-	-	-	-	-	-

3 рядка 080 графа 14 вартість нематеріальних активів, щодо яких існує обмеження права власності **(081)** - _____
 вартість оформлених у заставу нематеріальних активів **(082)** - _____
 вартість створених підприємством нематеріальних активів **(083)** - _____
 3 рядка 080 графа 5 вартість нематеріальних активів, отриманих за рахунок цільових асигнувань **(084)** - _____
 3 рядка 080 графа 15 накопичена амортизація нематеріальних активів, щодо яких існує обмеження права власності **(085)** - _____

¹ Кодифікатор адміністративно-територіальних одиниць та територій територіальних громад

II. Основні засоби

Групи основних засобів	Код рядка	Залишок на початок року		Надійшло за рік	Переоцінка (дооцінка +, уцінка -)		Вибуло за рік		Нараховано амортизації за рік	Втрати від зменшення корисності	Інші зміни за рік		Залишок на кінець року		у тому числі			
		первісна (переоцінена) вартість	знос		первісної (переоціненої) вартості	зносу	первісна (переоцінена) вартість	знос			первісної (переоціненої) вартості	зносу	первісна (переоцінена) вартість	знос	одержані за фінансовою орендою		передані в оперативну оренду	
															первісна (переоцінена) вартість	знос	первісна (переоцінена) вартість	знос
1	2	3	4	5	6	7	8	9	10	11	12	13	14	15	16	17	18	19
Земельні ділянки	100	-	-	-	-	-	-	-	-	-	-	-	-	-	-	-	-	-
Інвестиційна нерухомість	105	-	-	-	-	-	-	-	-	-	-	-	-	-	-	-	-	-
Капітальні витрати на поліпшення земель	110	-	-	-	-	-	-	-	-	-	-	-	-	-	-	-	-	-
Будинки, споруди та передавальні пристрої	120	135031	25133	3302	-	-	229	144	4177	-	-	-	138104	29166	-	-	-	-
Машини та обладнання	130	46074	33736	25	-	-	1784	1054	4362	-	-	-	44315	37044	-	-	-	-
Транспортні засоби	140	54556	35533	-	-	-	-	-	5641	-	-	-	54556	41174	-	-	-	-
Інструменти, прилади, інвентар (меблі)	150	16287	11774	-	-	-	7295	5111	1235	-	-	-	8992	7898	-	-	-	-
Тварини	160	-	-	-	-	-	-	-	-	-	-	-	-	-	-	-	-	-
Багаторічні насадження	170	-	-	-	-	-	-	-	-	-	-	-	-	-	-	-	-	-
Інші основні засоби	180	680	503	-	-	-	-	-	46	-	-	-	680	549	-	-	-	-
Бібліотечні фонди	190	-	-	-	-	-	-	-	-	-	-	-	-	-	-	-	-	-
Малоцінні необоротні матеріальні активи	200	-	-	-	-	-	-	-	-	-	-	-	-	-	-	-	-	-
Тимчасові (нетитульні) споруди	210	-	-	-	-	-	-	-	-	-	-	-	-	-	-	-	-	-
Природні ресурси	220	-	-	-	-	-	-	-	-	-	-	-	-	-	-	-	-	-
Інвентарна тара	230	-	-	-	-	-	-	-	-	-	-	-	-	-	-	-	-	-
Предмети прокату	240	-	-	-	-	-	-	-	-	-	-	-	-	-	-	-	-	-
Інші необоротні матеріальні активи	250	-	-	-	-	-	-	-	-	-	-	-	-	-	-	-	-	-
Разом	260	252628	106679	3327	-	-	9308	6309	15461	-	-	-	246647	115831	-	-	-	-

3 рядка 260 графа 14	вартість основних засобів, щодо яких існують передбачені чинним законодавством обмеження права власності	(261)	-
	вартість оформлених у заставу основних засобів	(262)	-
	залишкова вартість основних засобів, що тимчасово не використовуються (консервація, реконструкція тощо)	(263)	-
	первісна (переоцінена) вартість повністю амортизованих основних засобів	(264)	-
	основні засоби орендованих єдиних (цілісних) майнових комплексів	(2641)	-
3 рядка 260 графа 8	вартість основних засобів, призначених для продажу	(265)	-
	залишкова вартість основних засобів, утрачених унаслідок надзвичайних подій	(2651)	-
3 рядка 260 графа 5	вартість основних засобів, придбаних за рахунок цільового фінансування	(266)	-
	Вартість основних засобів, що взяті в операційну оренду	(267)	-
3 рядка 260 графа 15	знос основних засобів, щодо яких існують обмеження права власності	(268)	-
3 рядка 105 графа 14	вартість інвестиційної нерухомості, оціненої за справедливою вартістю	(269)	-

III. Капітальні інвестиції

Найменування показника	Код рядка	За рік	На кінець року
1	2	3	4
Капітальне будівництво	280	-	2366
Придбання (виготовлення) основних засобів	290	429	828
Придбання (виготовлення) інших необоротних матеріальних активів	300	45	-
Придбання (створення) нематеріальних активів	310	-	39
Придбання (вирощування) довгострокових біологічних активів	320	-	-
Інші	330	-	-
Разом	340	474	3233

З рядка 340 графа 3 капітальні інвестиції в інвестиційну нерухомість

(341)

- _____

фінансові витрати, включені до капітальних інвестицій

(342)

- _____

IV. Фінансові інвестиції

Найменування показника	Код рядка	За рік	На кінець року	
			довгострокові	поточні
1	2	3	4	5
А. Фінансові інвестиції за методом участі в капіталі в:				
асоційовані підприємства	350	-	-	-
дочірні підприємства	360	-	-	-
спільну діяльність	370	-	-	-
Б. Інші фінансові інвестиції в:				
частки і паї у статутному капіталі інших підприємств	380	-	-	-
акції	390	-	-	-
облігації	400	-	-	-
інші	410	-	-	-
Разом (розд.А + розд.Б)	420	-	-	-

З рядка 1035 гр. 4 Балансу (Звіту про фінансовий стан)

Інші довгострокові фінансові інвестиції відображені:

за собівартістю

(421)

- _____

за справедливою вартістю

(422)

- _____

за амортизованою собівартістю

(423)

- _____

З рядка 1160 гр. 4 Балансу (Звіту про фінансовий стан)

Поточні фінансові інвестиції відображені:

за собівартістю

(424)

- _____

за справедливою вартістю

(425)

- _____

за амортизованою собівартістю

(426)

- _____

V. Доходи і витрати

Найменування показника	Код рядка	Доходи	Витрати
1	2	3	4
А. Інші операційні доходи і витрати			
Операційна оренда активів	440	44389	-
Операційна курсова різниця	450	-	-
Реалізація інших оборотних активів	460	9812	7472
Штрафи, пені, неустойки	470	-	7878
Утримання об'єктів житлово-комунального і соціально-культурного призначення	480	-	-
Інші операційні доходи і витрати	490	11185	49340
у тому числі: відрахування до резерву сумнівних боргів	491	X	15336
непродуктивні витрати і втрати	492	X	24
Б. Доходи і витрати від участі в капіталі за інвестиціями в:			
асоційовані підприємства	500	-	-
дочірні підприємства	510	-	-
спільну діяльність	520	-	-
В. Інші фінансові доходи і витрати			
Дивіденди	530	-	x
Проценти	540	x	-
Фінансова оренда активів	550	-	-
Інші фінансові доходи і витрати	560	95	-
Г. Інші доходи і витрати			
Реалізація фінансових інвестицій	570	-	-
Доходи від об'єднання підприємств	580	-	-
Результат оцінки корисності	590	-	-
Неопераційна курсова різниця	600	-	-
Безоплатно одержані активи	610	-	x
Списання необоротних активів	620	x	124
Інші доходи і витрати	630	-	-

Товарообмінні (бартерні) операції з продукцією (товарами, роботами, послугами)

(631) - _____

Частка доходу від реалізації продукції (товарів, робіт, послуг) за товарообмінними (бартерними) контрактами з пов'язаними сторонами

(632) - _____ %

3 рядків 540-560 графа 4 фінансові витрати, уключені до собівартості активів

(633) - _____

VI. Грошові кошти

Найменування показника	Код рядка	На кінець року
1	2	3
Готівка	640	2
Поточний рахунок у банку	650	105
Інші рахунки в банку (акредитиви, чекові книжки)	660	234
Грошові кошти в дорозі	670	-
Еквіваленти грошових коштів	680	-
Разом	690	341

З рядка 1090 гр. 4 Балансу (Звіту про фінансовий стан) Грошові кошти, використання яких обмежено (691) - _____

VII. Забезпечення і резерви

Види забезпечень і резервів	Код рядка	Залишок на початок року	Збільшення за звіт. рік		Використано у звітному році	Сторновано невикористану суму у звітному році	Сума очікуваного відшкодування витрат іншою стороною, що врахована при оцінці забезпечення	Залишок на кінець року
			нараховано (створено)	додаткові відрахування				
1	2	3	4	5	6	7	8	9
Забезпечення на виплату відпусток працівникам	710	2250	507	-	1289	-	1468	1468
Забезпечення наступних витрат на додаткове пенсійне забезпечення	720	399	62	-	199	-	262	262
Забезпечення наступних витрат на виконання гарантійних зобов'язань	730	-	-	-	-	-	-	-
Забезпечення наступних витрат на реструктуризацію	740	-	-	-	-	-	-	-
Забезпечення наступних витрат на виконання зобов'язань щодо обтяжливих контрактів	750	-	-	-	-	-	-	-
	760	-	-	-	-	-	-	-
	770	168586	68013	-	6883	-	-	229716
Резерв сумнівних боргів	775	39735	15336	-	-	-	-	55071
Разом	780	210970	83918	-	8371	-	1730	286517

VIII. Запаси

Найменування показника	Код рядка	Балансова вартість на кінець року	Переоцінка за рік	
			збільшення чистої вартості реалізації *	уцінка
1	2	3	4	5
Сировина і матеріали	800	2663	-	-
Купівельні напівфабрикати та комплектуючі вироби	810	-	-	-
Паливо	820	673	-	-
Тара і тарні матеріали	830	-	-	-
Будівельні матеріали	840	-	-	-
Запасні частини	850	11	-	-
Матеріали сільськогосподарського призначення	860	-	-	-
Поточні біологічні активи	870	-	-	-
Малоцінні та швидкозношувані предмети	880	53	-	-
Незавершене виробництво	890	-	-	-
Готова продукція	900	-	-	-
Товари	910	2338	-	-
Разом	920	5738	-	-

З рядка 920 графа 3 Балансова вартість запасів:

відображених за чистою вартістю реалізації

(921) - _____

переданих у переробку

(922) - _____

оформлених в заставу

(923) - _____

переданих на комісію

(924) - _____

Активи на відповідальному зберіганні (позабалансовий рахунок 02)

(925) - _____

З рядка 1200 графа 4 Балансу (Звіту про фінансовий стан) запаси, призначені для продажу

(926) - _____

* визначається за п. 28 Національного положення (стандарту) бухгалтерського обліку 9 "Запаси".

IX. Дебіторська заборгованість

Найменування показника	Код рядка	Всього на кінець року	у т.ч. за строками непогашення		
			до 12 місяців	від 12 до 18 місяців	від 18 до 36 місяців
1	2	3	4	5	6
Дебіторська заборгованість за товари, роботи, послуги	940	75339	38837	16720	19782
Інша поточна дебіторська заборгованість	950	8073	-	172	7901

Списано у звітному році безнадійної дебіторської заборгованості
Із рядків 940 і 950 графа 3 заборгованість з пов'язаними сторонами

(951) - _____
(952) - _____

X. Нестачі і втрати від псування цінностей

Найменування показника	Код рядка	Сума
1	2	3
Виявлено (списано) за рік нестач і втрат	960	-
Визнано заборгованістю винних осіб у звітному році	970	-
Сума нестач і втрат, остаточне рішення щодо винуватців, за якими на кінець року не прийнято (позабалансовий рахунок 072)	980	-

XI. Будівельні контракти

Найменування показника	Код рядка	Сума
1	2	3
Дохід за будівельними контрактами за звітний рік	1110	-
Заборгованість на кінець звітного року:		
валова замовників	1120	-
валова замовникам	1130	-
з авансів отриманих	1140	-
Сума затриманих коштів на кінець року	1150	-
Вартість виконаних субпідрядниками робіт за незавершеними будівельними контрактами	1160	-

ХІІ. Податок на прибуток

Найменування показника	Код рядка	Сума
1	2	3
Поточний податок на прибуток	1210	-
Відстрочені податкові активи: на початок звітнього року	1220	-
на кінець звітнього року	1225	-
Відстрочені податкові зобов'язання: на початок звітнього року	1230	-
на кінець звітнього року	1235	-
Включено до Звіту про фінансові результати - усього	1240	-
у тому числі:		
поточний податок на прибуток	1241	-
зменшення (збільшення) відстрочених податкових активів	1242	-
збільшення (зменшення) відстрочених податкових зобов'язань	1243	-
Відображено у складі власного капіталу - усього	1250	-
у тому числі:		
поточний податок на прибуток	1251	-
зменшення (збільшення) відстрочених податкових активів	1252	-
збільшення (зменшення) відстрочених податкових зобов'язань	1253	-

ХІІІ. Використання амортизаційних відрахувань

Найменування показника	Код рядка	Сума
1	2	3
Нараховано за звітний рік	1300	15583
Використано за рік - усього	1310	-
в тому числі на:		
будівництво об'єктів	1311	-
придбання (виготовлення) та поліпшення основних засобів	1312	-
з них машини та обладнання	1313	-
придбання (створення) нематеріальних активів	1314	-
погашення отриманих на капітальні інвестиції позик	1315	-
	1316	-
	1317	-

XIV. Біологічні активи

Групи біологічних активів	Код рядка	Обліковуються за первісною вартістю										Обліковуються за справедливою вартістю							
		залишок на початок року		надійшло за рік	вибуло за рік		нараховано амортизації за рік	втрати від зменшення корисності	вигоди від відновлення корисності	залишок на кінець року		залишок на початок року	надійшло за рік	зміни вартості за рік	вибуло за рік	залишок на кінець року			
		первісна вартість	накопичена амортизація		первісна вартість	накопичена амортизація				первісна вартість	накопичена амортизація								
				1			2	3	4			5	6	7	8	9	10	11	12
Довгострокові біологічні активи – усього																			
в тому числі:	1410	-	-	-	-	-	-	-	-	-	-	-	-	-	-	-	-	-	-
робоча худоба	1411	-	-	-	-	-	-	-	-	-	-	-	-	-	-	-	-	-	-
продуктивна худоба	1412	-	-	-	-	-	-	-	-	-	-	-	-	-	-	-	-	-	-
багаторічні насадження	1413	-	-	-	-	-	-	-	-	-	-	-	-	-	-	-	-	-	-
	1414	-	-	-	-	-	-	-	-	-	-	-	-	-	-	-	-	-	-
інші довгострокові біологічні активи	1415	-	-	-	-	-	-	-	-	-	-	-	-	-	-	-	-	-	-
Поточні біологічні активи – усього																			
в тому числі:	1420	-	x	-	-	x	x	-	-	-	x	-	-	-	-	-	-	-	-
тварини на вирощуванні та відгодівлі	1421	-	x	-	-	x	x	-	-	-	x	-	-	-	-	-	-	-	-
біологічні активи в стані біологічних перетворень (крім тварин на вирощуванні та відгодівлі)	1422	-	x	-	-	x	x	-	-	-	x	-	-	-	-	-	-	-	-
	1423	-	x	-	-	x	x	-	-	-	x	-	-	-	-	-	-	-	-
інші поточні біологічні активи	1424	-	x	-	-	x	x	-	-	-	x	-	-	-	-	-	-	-	-
Разом	1430	-	-	-	-	-	-	-	-	-	-	-	-	-	-	-	-	-	-

3 рядка 1430 графа 5 і графа 14 вартість біологічних активів, придбаних за рахунок цільового фінансування

(1431) - _____

3 рядка 1430 графа 6 і графа 16 залишкова вартість довгострокових біологічних активів, первісна вартість поточних біологічних активів і справедлива вартість біологічних активів, утрачених унаслідок надзвичайних подій

(1432) - _____

3 рядка 1430 графа 11 і графа 17 балансова вартість біологічних активів, щодо яких існують передбачені законодавством обмеження права власності

(1433) - _____

XV. Фінансові результати від первісного визнання та реалізації сільськогосподарської продукції та додаткових біологічних активів

Найменування показника	Код рядка	Вартість первісного визнання	Витрати, пов'язані з біологічними перетвореннями	Результат від первісного визнання		Уцінка	Виручка від реалізації	Собівартість реалізації	Фінансовий результат (прибуток +, збиток -) від	
				дохід	витрати				реалізації	первісного визнання та реалізації
1	2	3	4	5	6	7	8	9	10	11
Продукція та додаткові біологічні активи рослинництва - усього	1500	-	(-)	-	(-)	-	-	(-)	-	-
у тому числі:										
зернові і зернобобові	1510	-	(-)	-	(-)	-	-	(-)	-	-
з них:										
пшениця	1511	-	(-)	-	(-)	-	-	(-)	-	-
соя	1512	-	(-)	-	(-)	-	-	(-)	-	-
соняшник	1513	-	(-)	-	(-)	-	-	(-)	-	-
ріпак	1514	-	(-)	-	(-)	-	-	(-)	-	-
цукрові буряки (фабричні)	1515	-	(-)	-	(-)	-	-	(-)	-	-
картопля	1516	-	(-)	-	(-)	-	-	(-)	-	-
плоди (зерняткові, кісточкові)	1517	-	(-)	-	(-)	-	-	(-)	-	-
інша продукція рослинництва	1518	-	(-)	-	(-)	-	-	(-)	-	-
додаткові біологічні активи рослинництва	1519	-	(-)	-	(-)	-	-	(-)	-	-
Продукція та додаткові біологічні активи тваринництва - усього	1520	-	(-)	-	(-)	-	-	(-)	-	-
у тому числі:										
приріст живої маси – усього	1530	-	(-)	-	(-)	-	-	(-)	-	-
з нього:										
великої рогатої худоби	1531	-	(-)	-	(-)	-	-	(-)	-	-
свиней	1532	-	(-)	-	(-)	-	-	(-)	-	-
молоко	1533	-	(-)	-	(-)	-	-	(-)	-	-
вовна	1534	-	(-)	-	(-)	-	-	(-)	-	-
яйця	1535	-	(-)	-	(-)	-	-	(-)	-	-
інша продукція тваринництва	1536	-	(-)	-	(-)	-	-	(-)	-	-
додаткові біологічні активи тваринництва	1537	-	(-)	-	(-)	-	-	(-)	-	-
продукція рибництва	1538	-	(-)	-	(-)	-	-	(-)	-	-
	1539	-	(-)	-	(-)	-	-	(-)	-	-
Сільськогосподарська продукція та додаткові біологічні активи - разом	1540	-	(-)	-	(-)	-	-	(-)	-	-

Керівник

*ЕП Кіптенко
Володимир
Володимирович*

Кіптенко Володимир Володимирович

Головний бухгалтер

*ЕП Войтенко
Тетяна Юрївна*

Войтенко Тетяна Юрївна



Квитанція

Користувач: Скорохода
Ім'я файлу: 180040003344071S010500910000271122024.XML
Підписи: Печатка Державна податкова служба України. "ОТРИМАНО" 43005393
"Шлюз захисту" Шлюз Держстат 37507880

Текст: Підприємство: 03344071 АКЦІОНЕРНЕ ТОВАРИСТВО "ОПЕРАТОР ГАЗОРОЗПОДІЛЬНОЇ СИСТЕМИ "ЖИТОМИРГАЗ"

Звіт: Ф5. Примітки до річної звітності

За період: Рік, 2024 р.

Звіт доставлено до Системи електронного звітування органів державної статистики України 03.03.2025 у 13:43:54

Реєстраційний номер звіту:

9003987968 (180040003344071S010500910000271122024.XML)

Звіт відповідає формату, визначеному Держстатом України.

Кваліфіковані електронні підписи перевірено.

Звіт прийнято для подальшої обробки. У випадку виявлення помилок при здійсненні обробки даних звіту в органах державної статистики та (або) необхідності надання уточнень Вам буде повідомлено додатково.

Відправник: Система

електронного звітування органів державної статистики України